



BRINKER.

carpets furniture accessories

ONDERHOUD ADVIES BRINKER VLOERKLEDEN

ONDERHOUD & REINIGING TIPS

Leuk dat u heeft gekozen voor een Brinker vloerkleed. Door de juiste manier van onderhoud en reiniging zult u hier nog jarenlang plezier van hebben. Wij geven u hiervoor graag een aantal instructies en tips.

Onze vloerkleden bestaan uit diverse materialen waaronder wol, Nieuw-Zeelandse wol, viscose, Polyester & PET. Ieder vloerkleed heeft daarom een specifiek advies voor reiniging. Hierover meer informatie op pagina 6.

Hieronder vindt u enkele basis tips:

- ✓ Zorg dat de ondergrond waar het vloerkleed komt te liggen schoon en droog is.
- ✓ Wij adviseren altijd een anti-slip onderkleed te gebruiken, uw tapijt blijft niet alleen beter liggen maar behoud ook zijn vorm.
- ✓ Draai uw tapijt regelmatig 180° om de slijtage gelijk te houden.
- ✓ Vloerkleden die aan 2 zijden te gebruiken zijn adviseren wij één keer per jaar om te draaien.
- ✓ Stofzuig uw vloerkleed altijd met een glad mondstuk! Stofzuig nooit met een (roteer) borstelmond, stofzuigerrobot of iets dat een borstel bevat dit zorgt namelijk voor een snellere verruwing en zelfs beschadiging van het garen.
- ✓ Bevochtig uw wollen vloerkleed enkele keren per jaar licht met water. Dit voorkomt extreem pluizen (lees ook het onderwerp wol hiernaast)



Wol & Nieuw-Zeelands wol

De meeste kleden behouden na productie enkele losse vezels door het gebruik van natuurlijke materialen. Deze vezels verschijnen vaak als losse garens of pluisjes op het oppervlak van uw tapijt. Wij adviseren de losse garens voorzichtig met een schaar te verwijderen. Kleden van 100% wol blijven altijd iets pluizen, dit is inherent aan het materiaal. In de eerste weken wordt een natuurlijke vervilting van de wollen vezels opgebouwd, daarna kan gestart worden met stofzuigen. Bij een te lage luchtvochtigheid in de ruimte waar het vloerkleed ligt kan het pluizen erger worden. Wij adviseren dan het kleed met water te benevelen. Wol heeft van nature een vettige laag om de vezels, bij vloerkleden zorgt dit ervoor dat vuil en vlekken eenvoudiger te verwijderen zijn omdat deze vettige laag voorkomt dat het vuil makkelijk in de vezels kan trekken.



Viscose

De meerwaarde van viscose is dat dit het vloerkleed een mooie glans geeft. Deze eigenschap is de reden waarom viscose aan de samenstelling van een vloerkleed wordt toegevoegd, vaak in combinatie met wol of katoen. Om deze glans op uw kleed te behouden adviseren wij het direct bij aanschaf te behandelen met James Vezelbeschermer Eco. (zie pagina 6) dit vergemakkelijkt tevens het reinigen van uw kleed.



BRINKER.

carpets furniture accessories



Advies, altijd een Brinker antislip onderkleed.

Veiligheid staat voorop! Alleen daarom al adviseren wij altijd een antislip onderkleed onder het vloerkleed te leggen! Daarnaast zorgt een Brinker antislip onderkleed voor:

- Het instanthouden van de vorm van handgeweven kleden. Dit type vloerkleden zouden kunnen gaan lubberen zonder toevoeging van een antislip onderkleed
- Bescherming van de rug/backing van het vloerkleed tegen uitdroging en slijtage door wrijving. Zo wordt de levensduur van een vloerkleed verlengd!
- Een optimale warmte doorlaatbaarheid bij vloerverwarming door verdeling van de warmte. Het geeft de warmte zelfs beter door dan wanneer er geen antislip onderkleed gebruikt wordt!



ANTISLIP ONDERKLEED

Geschikt voor onderstaande type vloeren:

Parket-, PVC- en Houten vloeren.
Plavuizen, Marmer, Natuursteen en tapijt.

- Verlengt de levensduur van uw tapijt.
- Extra veerkracht en een optimale anti-slip werking.
- Vermindert de kans op uitglijden.
- Gevoel van comfort & luxe.
- Geeft niet af aan uw ondervloer.
- Bevat geen weekmakers.

● 170 x 230 cm

○ 200 x 300 cm

○ Ø 190 cm



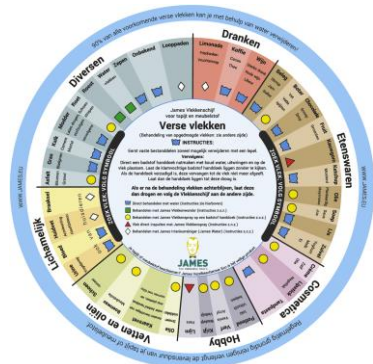
Makkelijk op
maat te knippen



Geschikt voor
vloerverwarming

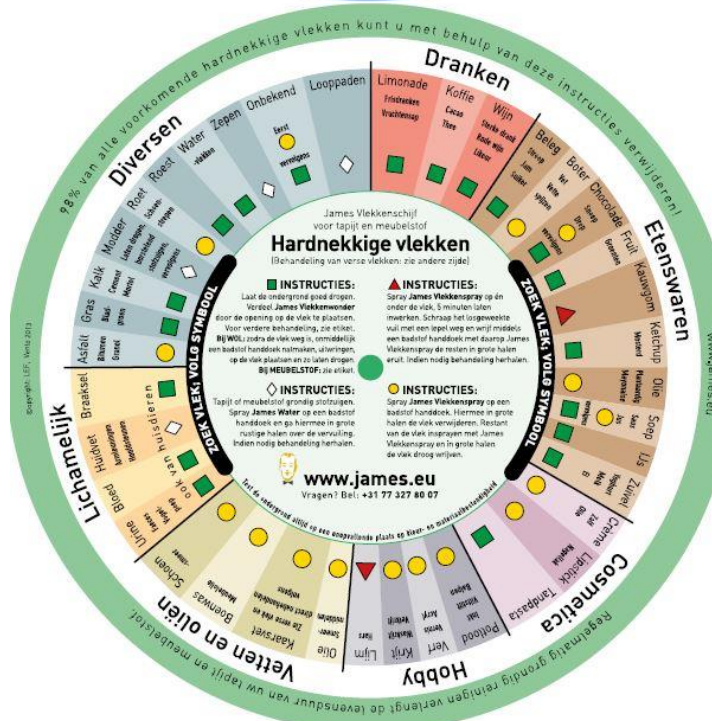
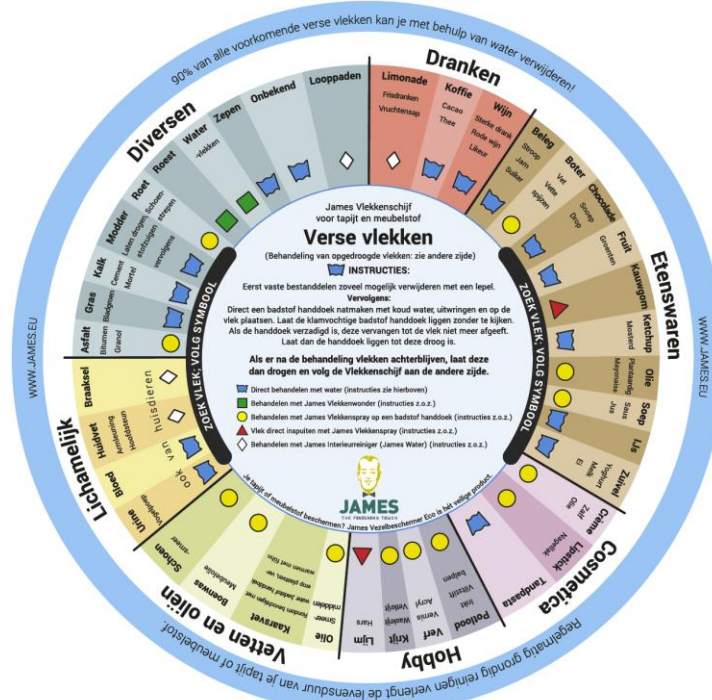
BRINKER.

carpets furniture accessories



Eerste hulp bij vlekken.

De James vlekkenschijf is de handleiding voor oplossingen van de meest voorkomende vlekken op tapijt & meubelstof. Zowel verse vlekken als ook onbekende en hardnekkige vlekken. De Vlekkenschijf biedt informatie over vlekverwijdering als internet niet voorhanden is. De informatie en instructies worden in een duidelijke en een overzichtelijke lay-out gepresenteerd, hiernaast vindt u de schijf voor Verse vlekken en de schijf voor Hardnekkige vlekken.



BRINKER.

carpets furniture accessories



James the finishing touch.

Brinker werkt nauw samen met James. Alle items uit de collecties Feelgood en Ensuite by Brinker zijn getest op gebruik van de reinigingsproducten van James. Door tevens gebruik te maken van de onderhoudsproducten en het opvolgen van het onderhoudsadvies kan een jarenlang plezier gegarandeerd worden van het vloerkleed.

Samen met James hebben wij vele van onze vloerkleeditems laten testen op gebruik van James producten om u zo goed mogelijk te kunnen adviseren. Op de website [James.eu](https://www.james.eu) zijn alle adviezen voor de meeste van onze Brinker kleden te vinden.

Ga hiervoor naar: <https://www.james.eu/nl/fabrikant/brinker/>

JAMES THE FINISHING TOUCH

James, al bijna 100 jaar de meest aanbevolen fabrikant van producten en adviezen voor reiniging van uw vloer- en vloerkleed. Alle producten dragen het groene AISE keurmerk en zijn biologisch afbreekbaar.



Tip 1: Het gebruik van de juiste producten voor reiniging en onderhoud is cruciaal voor een goed resultaat, óók op de lange termijn.



Tip 2: Volg altijd het onderhoudsadvies op, zo blijft je vloerkleed langer mooi.



Tip 3: Geen vlek is te gek! Vind dé schoonmaak oplossing voor al jouw vlekken op het vloerkleed op [James.eu](https://www.james.eu).

Onderhoud & Vlekbehandeling.

Het eerste advies dat James geeft bij een vlek is; Nooit deppen. James is de enige producent van reinigingsmiddelen die op de vlekenschijf en op de website aangeeft dat 90% van alle verse vlekken met water te verwijderen zijn! Op de labels van James Vlekkenwonder wordt geadviseerd het product niet op een verse vlek te gebruiken, maar dit eerst te behandelen met een vochtige katoenen schone doek. Op deze pagina lichten wij een vier-tal producten toe voor langer plezier van uw Brinker vloerkleed.

Vraag uw
Brinker dealer
naar de James
Starterset



Vlekkenwonder verwijdert moeiteloos o.a. koffie, thee, fruit, rode wijn en bloed uit tapijt en meubelstof. Geschikt voor alle materialen, zowel natuurlijke (zoals wol) als synthetische materialen. Ook oude vlekken zijn vaak nog gemakkelijk te verwijderen; zelfs een oude rode wijn vlek!



Vlekenspray verwijdert o.a. lijm, kauwgom, teer, schoensmeer, en verf uit tapijt en meubelstof. Het is geschikt voor alle materialen, zowel natuurlijk (zoals wol) als synthetisch. Voor verwijdering van olie- en vetachtige vlekken.



Interieurreiniger is bedoeld voor alles dat géén vlek is, maar toch niet schoon is. Voor alles dat na verloop van tijd (door gebruik) smoezelig oogt. Met behulp van James Interieurreiniger hou je je tapijt, vloerkleed, bank, stoel, boxspring, auto interieur, etc. fris en schoon.



Vezelbeschermer Eco is een unieke, onzichtbare, geurloze en milieuvriendelijke vezelbeschermer, vrij van gevaarlijke stoffen (zoals fluorocarbonen). Beschermt alle textiel, microvezel én (kunst) leer en maakt deze water- en vuilafstotend. Preventief beschermen van tapijt, meubelstof.



www.James.nl



www.Brinker.nl



sales@Brinker.nl